



**VILLEDoux**  
**LE CHAMPS DU BOIS**

MAIRIE DE VILLEDoux  
 4 rue de la Mairie - 17230 VILLEDoux  
 Tél. 05 46 68 50 88

**FICHE DE LOT**  
 Décembre 2023

**LOT**  
**N° 66**

<p><b>Maître d'ouvrage</b></p>		<p><b>GPM IMMOBILIER</b>        Avenue des Fourneaux        17690 ANGOULINS-SUR-MER        contact@kefren-investissement.com</p>
<p><b>Urbaniste / Concepteur        Architecte Conseil / VISA</b></p>		<p><b>3A STUDIO</b>        Atelier d'Architecture &amp; d'Aménagement        224 rue Giraudeau        37000 TOURS        Tél : 02 47 36 04 84        contact@3astudio.fr</p>
<p><b>Paysagiste / Urbaniste</b></p>		<p><b>TENDREVERT</b>        4 rue des Moriers        41 000 BLOIS</p>
<p><b>BET VRD &amp;        Environnement</b></p>		<p><b>SIT&amp;A CONSEIL</b>        4 rue de la Palenne - Chagnolet        17 139 Dompierre-sur-Mer</p>


# Dispositions spécifiques applicables au lot n°66

\* Les dimensions sur les plans de ces documents seront susceptibles d'être modifiés à la marge en fonction de la réalisation des travaux, des bornages et des contraintes de chantier. Ces fiches concernent les espaces privés et non les espaces publics communs qui pourront évoluer (positionnement des candélabres, des arbres, nature des matériaux...)

## Aspect de la construction :

PaLETTE de couleurs de référence pour les menuiseries :


Fenêtres :



Volets :



Portes :



## Plantations :

Herbier de référence pour la plantation des haies (liste complète dans le CPAUPE) :

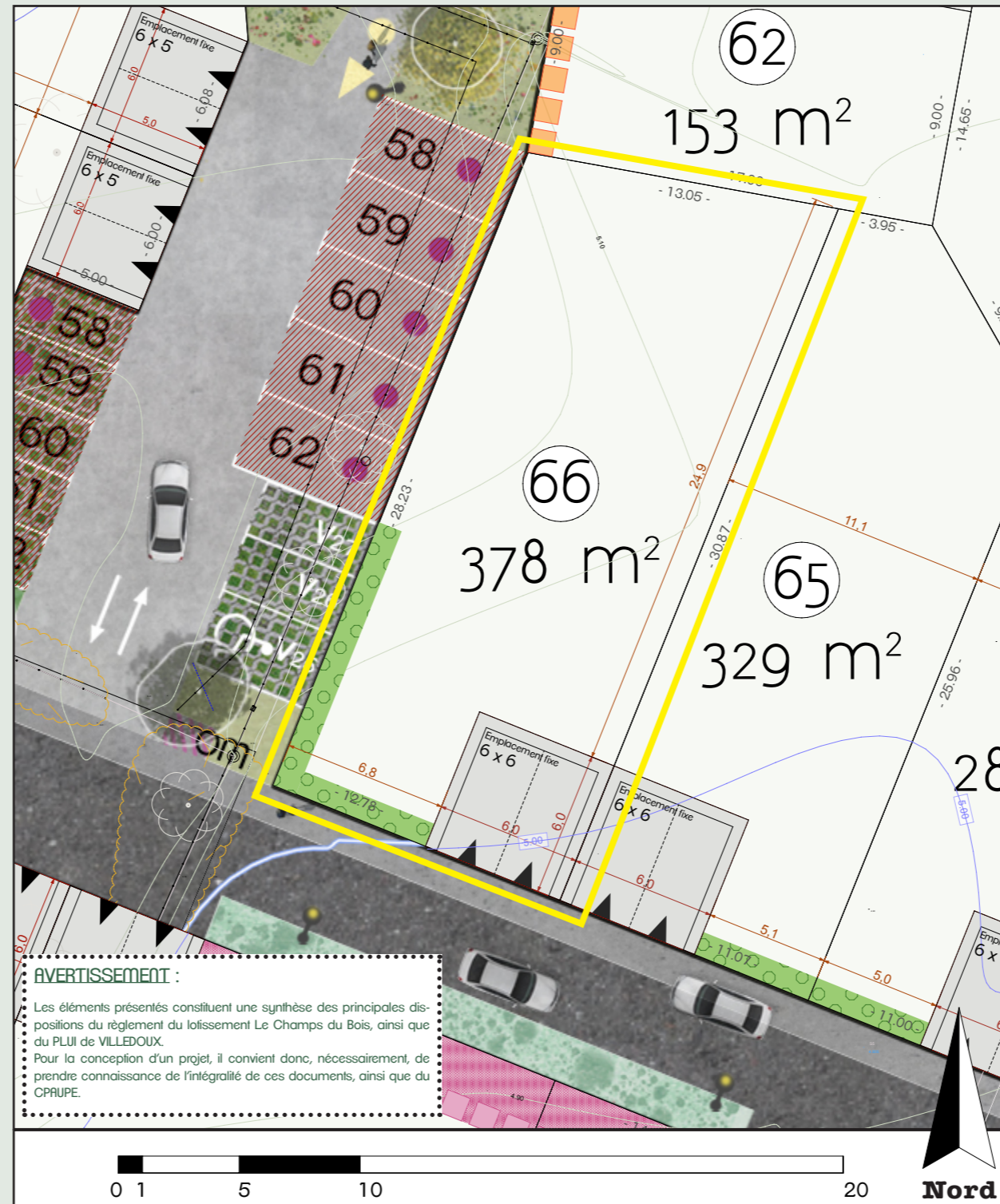
Arbres > 10m :

- |                    |                     |                 |                    |                     |
|--------------------|---------------------|-----------------|--------------------|---------------------|
| 1. Chêne pédonculé | 5. Tilleul          | Petits arbres : | 9. Amandier        | 12. Pommier sauvage |
| 2. Frêne commun    | 6. Cormier          | 10. Cognassier  | 13. Prunier commun |                     |
| 3. Merisier        | 7. Érable champêtre | 11. Figuier     | 14. Saule marsault |                     |
| 4. Charme          | 8. Noyer commun     |                 |                    |                     |



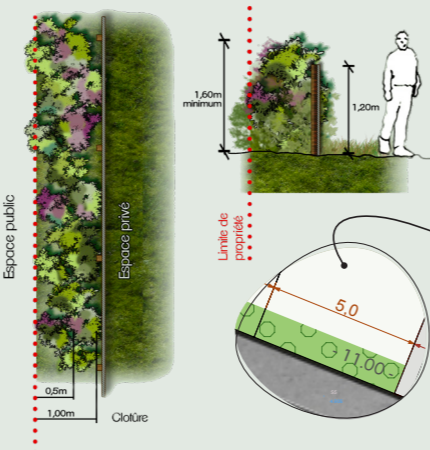
Arbustes :

- 1 - Ifonc d'Europe
- 2 - Rubépine
- 3 - Bois de Sainte-Lucie
- 4 - Bourdaine
- 5 - Camérisier à balais
- 6 - Cornouiller mâle
- 7 - Cornouiller sanguin
- 8 - Daphné lauréole
- 9 - Eglantier
- 10 - Filaire
- 11 - Fragon
- 12 - Fusain d'Europe
- 13 - Houx
- 14 - Lilas commun
- 15 - Néflier
- 16 - Nerprun alaterne
- 17 - Nerprun purgatif
- 18 - Noisetier
- 19 - Rosier des champs
- 20 - Prunellier
- 21 - Sureau noir
- 22 - Troène commun
- 23 - Viorne lantane
- 24 - Viorne obier



### AVERTISSEMENT :

Les éléments présentés constituent une synthèse des principales dispositions du règlement du lotissement Le Champs du Bois, ainsi que du PLUI de VILLEDoux. Pour la conception d'un projet, il convient donc, nécessairement, de prendre connaissance de l'intégralité de ces documents, ainsi que du CPAUPE.

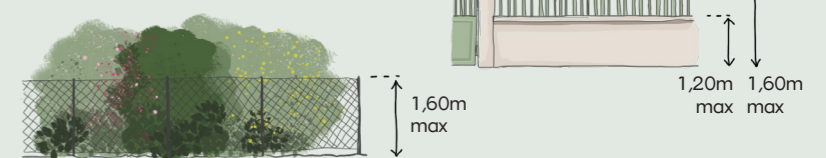


## Prescription sur les clôtures :

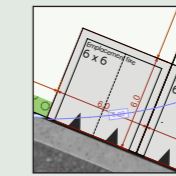
En limite Sud et Ouest de la parcelle, la plantation d'une haie est obligatoire. Cette haie doit au moins atteindre une hauteur de 1,60m et sera composée d'au moins 3 essences différentes conformement à la liste d'essences de l'OAAP «Lisières Urbaines». Ces haies pourront être doublées d'un grillage de ton foncé ou d'un dispositif à claire-voie d'une hauteur maximum de 1,20m. Le grillage sera implanté derrière la haie, avec un retrait de 1m de la limite de parcelle.

## Clôture en limite sur voie :

La clôture en limite Ouest devra être conforme au PLUI. Elle sera composée soit d'un mur, soit d'un mur bahut, soit d'une haie avec grillage.



## Accès au lot :

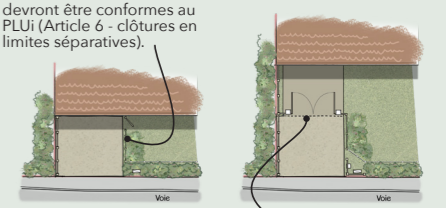


L'accès au lot devra être créé à l'emplacement indiqué au plan réglementaire. Deux places de stationnement devront être prévues sur la parcelle sur l'emplacement de 6m x 6m figurant sur le plan.

Ces places devront rester non closes et non bâties mais elles pourront être couvertes par une pergolas ou un carport en bois. Un portail pourra être installé derrière les places de midi, à 6m de la limite de parcelle. Le revêtement de l'aire de stationnement sera perméable.



Des clôtures sont autorisées sur les limites latérales de l'aire de stationnement. Elles devront être conformes au PLUI (Article 6 - clôtures en limites séparatives).



Implantation d'un portail à l'arrière des places de midi.

## Implantation de la construction :

La construction sera implantée librement par rapport à l'espace public. Elle sera implantée sur au moins une limite séparative et avec un retrait minimum de 2m par rapport aux autres limites séparatives.

Implantation obligatoire sur au moins une limite séparative.

